

3-в-1 Универсальность окрашивания

L'ANZA Healing Color представляет широкую палитру сказочных оттенков с пятью Крем-оксидантами, которые можно использовать для формул Перманентного, Полуперманентного и Полупрозрачного окрашивания.



3-в-1 УНИВЕРСАЛЬНОСТЬ ОКРАШИВАНИЯ

ПЕРМАНЕНТНОЕ ОКРАШИВАНИЕ

ПЕРМАНЕНТНОЕ ОКРАШИВАНИЕ

Светлее • Темнее • Окрашивание седины



1 Часть Healing Color
1 Часть Крем оксиданта (Уровень 10, 20, 30, 40)

ПОЛУПЕРМАНЕНТНОЕ ОКРАШИВАНИЕ

ПОЛУПЕРМАНЕНТНОЕ ОКРАШИВАНИЕ

Сохранение тона • Частичная седина • Освежение цвета

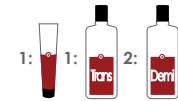


1 Часть Healing Color
2 Части Полуоксиданта

ПОЛУПРОЗРАЧНОЕ ОКРАШИВАНИЕ

ПОЛУПРОЗРАЧНОЕ ТОНИРОВАНИЕ

Тон в тон • Блеск • Усиление оттенка



1 Часть Healing Color
1 Часть Translucent Color Catalyst
2 Части Демии оксиданта

ПРОПОРЦИИ СМЕШИВАНИЯ И ВРЕМЯ ВОЗДЕЙСТВИЯ

ВРЕМЯ ВОЗДЕЙСТВИЯ

10 Volume Тон в тон	30 мин
20 Volume Поднятие на 1-2 уровня	35 мин
30 Volume Поднятие на 2-3 уровня	40 мин
40 Volume Поднятие на 3-4 уровня	50 мин

ВРЕМЯ ВОЗДЕЙСТВИЯ

Сохранение тона	20 мин
Fill	10 мин

ВРЕМЯ ВОЗДЕЙСТВИЯ

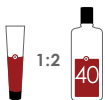
Сохранение тона, блеск	20 мин
Тон в тон	10-20 мин

ВНИМАНИЕ: Убедитесь, что смешали сначала Healing Color и Translucent Color Catalyst, и только потом добавьте Полуоксидант.

БЛОНДИРОВАНИЕ

ВЫСОКИЕ БЛОНДЫ

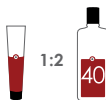
Блондирование • Мелирование



1 Часть Healing Color
2 Части Крем оксиданта (Уровень 40)

СУПЕР ВЫСОКИЕ БЛОНДЫ

Максимальное осветление и контроль



1 Часть Healing Color
2 Части Крем оксиданта (Уровень 40)

ОСВЕТЛЯЮЩАЯ ПУДРА DECOLORIZER

Блондирование • Мелирование



1 Часть Powder Decolorizer
2 Части Крем оксиданта (Demi, 10, 20, 30, 40 Volume)

ПРОПОРЦИИ СМЕШИВАНИЯ И ВРЕМЯ ВОЗДЕЙСТВИЯ

ВРЕМЯ ВОЗДЕЙСТВИЯ

40 Volume Поднятие до 4 уровней	50 мин
---------------------------------	--------

ВРЕМЯ ВОЗДЕЙСТВИЯ

40 Volume Поднятие до 5 уровней	60 мин
---------------------------------	--------

ВРЕМЯ ВОЗДЕЙСТВИЯ

на коже головы	до 60 мин
по длине волос	до 60 мин

Технология Присоединения Цвета

СИСТЕМА КЕРАТИНОВОГО ВОССТАНОВЛЕНИЯ

Протеины, минералы и увлажняющие компоненты жизненно необходимы для здоровья волос. Система Кератинового Восстановления исцеляет и уплотняет волосы, возвращая им эти необходимые ингредиенты.

ЗАЩИТНЫЙ ЦВЕТОЧНЫЙ КОМПЛЕКС

Цвет волос становится бледнее от различных воздействий окружающей среды. Цветочный Защитный Комплекс содержит экстракты 7 различных цветков для защиты пигментов всего цветового спектра.

УРОВЕНЬ И ФОН ОСВЕТЛЕНИЯ

УРОВЕНЬ	НАТУРАЛЬНАЯ БАЗА	ФОН ОСВЕТЛЕНИЯ	НЕЙТРАЛИЗАЦИЯ ТОНА	УСИЛЕНИЕ ТОНА
10	Очень светлый блондин	Бледно-желтый	Фиолетовый	Золотой
9	Светлый блондин	Желтый	Фиолетовый	Золотой
8	Средний блондин	Желто-оранжевый	Фиолетово-синий	Золото-медный
7	Темный блондин	Оранжевый	Синий	Медный
6	Светло-коричневый	Оранжево-красный	Сине-зеленый	Медно-красный
5	Средний коричневый	Красно-оранжевый	Зелено-синий	Красно-медный
4	Темно-коричневый	Красный	Зеленый	Красный
3	Коричневый/Черный	Красно-коричневый	Зеленый	Красный
2	Темно-коричневый/Черный	Коричневый	Зеленый	Красный
1	Черный	—	—	—

РАБОТА С МИКС-ТОНАМИ* УСИЛЕНИЕ ТОНА

УРОВЕНЬ	ТОН	СИНИЙ /1	ФИОЛЕТОВЫЙ /7	КРАСНЫЙ /5	МЕДНЫЙ /4	ЗОЛОТОЙ /3
10						до 3 г
9				до 1 г	до 1 г	до 3 г
8				до 1 г	до 3 г	до 3 г
7				до 3 г	до 7 г	до 7 г
6			до 3 г	до 3 г	до 7 г	до 7 г
5			до 3 г	до 7 г	до 7 г	до 7 г
4	до 3 г	до 7 г	до 7 г	до 7 г		
3	до 7 г	до 7 г	до 7 г			
2	до 7 г	до 7 г	до 7 г			
1	до 7 г	до 7 г	до 7 г			

* До 25% на 30 грамм красителя.

КОНТРОЛЬ НАД ТЕПЛЫМИ ОТТЕНКАМИ

УРОВЕНЬ	ТОН	СИНИЙ /1	ФИОЛЕТОВЫЙ /7	ЗЕЛЕНый /9
10			до 1 г	
9			до 1 г	
8			до 1 г	до 1 г
7	до 1 г	до 1 г	до 1 г	до 1 г
6	до 1 г	до 1 г	до 1 г	до 3 г
5	до 1 г			до 3 г
4	до 1 г			до 3 г
3				до 3 г
2				до 3 г
1				

ШАГИ К УСПЕШНОЙ ФОРМУЛЕ ОКРАШИВАНИЯ

1	Желаемый цвет Выберите Желаемый цвет . Какого цвета вы пытаетесь добиться? Внимательно оцените волосы клиента и их особенности, чтобы определить соответствующие тона. Примите во внимание тон кожи, цвет глаз, а также состояние, текстуру и пористость волос.
2	Фон осветления Определите Фон осветления для достижения Желаемого цвета. Это красный, оранжевый, желтый и т.д.? При формулировании вам будет необходимо определить, хотите ли вы усилить, устранить, или сохранить этот подтон. Пожалуйста, обратитесь к Диаграмме Подтонов для дополнительной информации.
3	Натуральный тон Определите Натуральный тон или Существующий тон волос, используя палитру L'ANZA. • Натуральный тон — тон естественных волос, ранее не тонированный и не осветленный. • Существующий тон — тон ранее окрашенных волос. Пожалуйста, обратите внимание, что на волосах часто имеет место сочетание Натурального тона в волосистой части головы, и Существующего тона на остальной части волос. Убедитесь, что вы точно оценили тон на волосистой части головы, в середине и на концах волос, так как различные формулы цвета могут потребоваться для достижения оптимальных результатов.
4	Уровень Тон Определите желаемый Уровень и/или Тон . ↕ Уровень — Собираетесь ли вы окрашивать волосы в более светлые или темные тона? На сколько уровней вы будете поднимать тон? Или оставите тон на том же уровне? ↔ Тон — Та же группа тонов? Или вы изменяете тон волос? Подтвердите изменение тона на волосистой коже головы, середине, на концах волос для достижения Желаемого цвета. Выберите подходящий оксид.
5	% Седых волос Определите Процент седых волос , используя Инструкцию по определению процента седых волос. Вам понадобится эта информация, чтобы учесть отсутствие пигмента в седых волосах.
6	Сформулируйте Сформулируйте . При смешивании для достижения вашего Желаемого цвета выберите подходящий тон для усиления или контроля Фона осветления и изменения Тона , соответствующий оксид по изменению Уровня , а затем добавьте недостающие пигменты для закрашивания Седины . Применяйте в течение рекомендованного времени.

ПРИМЕЧАНИЯ ДЛЯ ЗАКРАШИВАНИЯ СЕДИНЫ

При формулировке смеси для закрашивания седины не забудьте добавить недостающие пигменты для волос. Это может быть сделано путем добавления:

- Ультра натурального ряда (NN).
- Натурального ряда (N).

Другие серии тонов, такие как **Красный (R)**, **Золото (G)** или **Медь (C)**, могут быть добавлены для получения более теплых результатов.

ПРОЦЕНТ СЕДИНЫ	ЖЕЛАЕМЫЙ ЦВЕТ	ДОБАВИТЬ ПИГМЕНТ ТОГО ЖЕ УРОВНЯ, ЧТО И ЖЕЛАЕМЫЙ ЦВЕТ*
25%	0 - 25%	90% Target Color 10% Natural
50%	25% - 50%	75% Target Color 25% Natural
75%	50% - 75%	50% Target Color 50% Natural
90%	75% - 100%	25% Target Color 75% Natural

* Процентное соотношение желаемого цвета и натуральной базы на 30 грамм красителя Healing Color.

healing color МИНИ ТАБЛИЦА

Технология Присоединения Цвета | Система кератинового восстановления | Защитный Цветочный Комплекс



L'ANZA HEALING HAIRCOLOR

ПАЛИТРА

ГРУППА	Натуральные	Ультра Натуральные	Пепельные	Экстра Пепельные	Бежевые	Бежево-Медные	Золотые	Золото-Медные	Медно-Золотые	Натурально Медные	Медные	Ультра Медные	Ультра Красно-медные	Красные	Ультра Красные	Красно-Фиолетовые	Фиолетовые	Жемчужные	Микс-тона
ОБОЗНАЧЕНИЕ	N	NN	A	AX	B	BC	G	GC	CG	NC	C	CC	RRC	R	RR	RV	V	P	
БАЗА	Сбалансированный	Сбалансированный	Синий	Зеленый	Желто-зеленый	Желто-зелено-оранжевый	Желтый	Желто-оранжевый	Оранжево-желтый	Оранжевый	Оранжевый	Оранжево-оранжевый	Красно-красно-оранжевый	Красный	Красно-красный	Красно-фиолетовый	Фиолетовый	Фиолетово-синий	Усиливает или контролирует тон
200 Супер высокий блонд			200A	200AX													200V	200P	
100 Высокий блонд	100		100A		100B												100V	100P	
10 Очень светлый блонд	10N	10NN	10A															10P	
9 Светлый блонд	9N	9NN	9A		9B		9G											9P	
8 Средний блонд	8N	8NN	8A	8AX	8B		8G				8C							8P	G
7 Темный блонд	7N	7NN	7A	7AX	7B		7G	7GC	7CG	7NC	7C	7CC							C
6 Светло-коричневый	6N	6NN	6A	6AX	6B	6BC	6G	6GC	6CG				6RRC	6R					X
5 Средне-коричневый	5N	5NN	5A	5AX			5G		5CG				5RRC	5R	5RR		5V		R
4 Темно-коричневый	4N	4NN	4A	4AX		4BC			4CG				4RRC	4R		4RV	4V		V
3 Коричневый/Черный	3N																		B
1 Черный	1N																		